



#digitalpænt

**#digitalpænt spillet**


Del 1: Kom godt i gang



# Introduktion

---


- #digitalpænt spillet er et rollespil med tre spillerunder.
- I hver runde skal man spille en rolle, og skrive sine kommentarer i hånden på en spilleplade.
- Spillepladen efterligner en gruppechat eller kommentartråd på et socialt medie.
- Det er ikke et bestemt socialt medie, men kunne fx være Snapchat, Instagram eller Youtube.
- Måske kan I komme i tanke om sociale medier, hvor I skriver sammen?



# Indhold i spillet



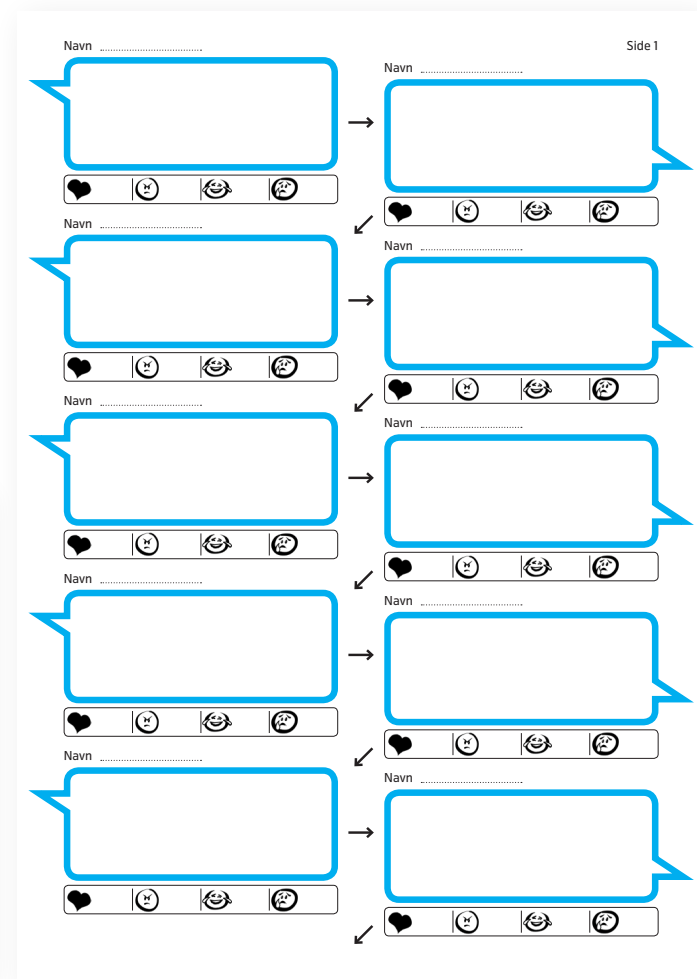
**1 dilemmakort**  
Der forklarer spillerundens situation og hvem der starter.



**3 rollekort**  
Der fordeles mellem spillerne.



**1 spørgeskema**  
Som spillerne udfylder i fællesskab efter hver spillerunde.



**1 spilleplade**  
Med to sider, der indeholder taleboble med emoji-bank.



# Hvordan spiller I spillet?

---

- I sætter jer ud i jeres grupper
- Dilemmakortet læses højt for hele klassen.
- Hver spiller trækker et rollekort og læser det for sig selv.
- Den der starter spillerunden skriver i den første taleboble og læser kommentaren højt for de andre spillere.
- Derefter må de andre spillere byde ind. Taleboblerne skal udfyldes efter pilene. Inden man skriver sin kommentar, må man sætte streger i emoji-bankerne på de talebobler, de andre har udfyldt.



Emoji-bank

Man må gerne sætte flere streger i hver boks.



# Spilletts regler

---

- Vær helt stille hele tiden! Bryd kun tavsheden, når du læser din kommentar højt.
- Læs ikke hinandens rollekort. Spillet er meget sjovere, hvis man ikke kender hinandens roller.
- Hver spillerunde varer 15-20 minutter.
- Alle spillere skal skrive ca. 4 kommentarer.



# Hvordan skal I skrive?

---

I #digitalpænt spillet skal I skrive ligesom I gør på sociale medier :)

- I behøver ikke stave rigtigt
- I må gerne skrive meget korte beskeder
- I må gerne bruge forkortelser (OMG, LOL, WTF, LMAO osv...!)
- I må gerne bruge emojis ved at tegne dem
- vil man svare en specifik spiller, bruger man @ og skriver personens navn



# Hvad skal I skrive?

---

På rollekortene er der baggrundsinfo, om hvordan personen kan finde på at skrive og personens opgaver i spillet.

## Hvad kan I skrive, hvis der står:

- Bak en anden op ...
- Sæt en anden på plads ...
- Gør grin med en anden ...
- Skriv noget pænt til en anden ...





#digitalpænt

**#digitalpænt spillet**

Del 2: Efter spillet



# Nu har I spillet #digitalpænt spillet og skal:



- 
- Have en klasses Diskussion om hvad I har lært af spillet.
  - Udfylde jeres “DOs & DON’Ts” liste for hvordan reglerne på sociale medier skal være i jeres klasse.



# Klassediskussion

---

- Hvad bliver man glad af på sociale medier?
- Hvad er det sjoveste/bedste ved sociale medier?
- Hvordan kan du godt lide andre opfører sig på sociale medier?
- Hvornår opstår der konflikter på sociale medier?
- Hvordan hjælper man en, der bliver mobbet på sociale medier?
- Hvad kan du gøre, hvis andre går over dine grænser og taler grimt til dig på sociale medier?
- Hvad skal du huske på, når du diskuterer på sociale medier med andre, som du er uenige med?
- Hvordan er man sød overfor andre på sociale medier?

# DOs & DON'Ts på sociale medier



DOs

- 1 \_\_\_\_\_
- 2 \_\_\_\_\_
- 3 \_\_\_\_\_
- 4 \_\_\_\_\_
- 5 \_\_\_\_\_
- 6 \_\_\_\_\_
- 7 \_\_\_\_\_



DON'Ts

- 1 \_\_\_\_\_
- 2 \_\_\_\_\_
- 3 \_\_\_\_\_
- 4 \_\_\_\_\_
- 5 \_\_\_\_\_
- 6 \_\_\_\_\_
- 7 \_\_\_\_\_

## Tip!

Print "DOs & DON'Ts"  
listen ud og hæng den op  
i jeres klasseværelse.